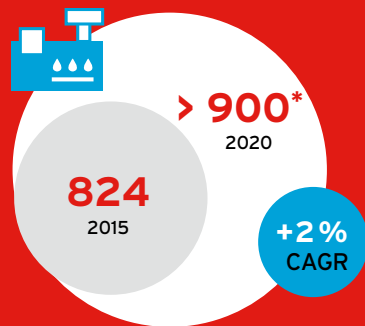




Key Facts Print

Marktvolumen (weltweit)
in Mrd. US-\$



Market Insight Indonesien

+10% Prognostiziertes Wachstum des Druckmarkts auf 14,5 Mrd. US-\$ in 2018 bei einer prognostizierten Wachstumsrate von 10%!

Wachstumstreiber

Anstieg der Mittelschicht und steigende Konsumausgaben; Nachfrage nach hochwertigen Kosmugütern.

Märkte für Digital- und Analogdruck

Während die Märkte für Digital- und Analogdruck in einigen Ländern abnehmen, lassen sich andere als Wachstumsregionen identifizieren:



Digitaldruck


Anteil am Marktvolumen



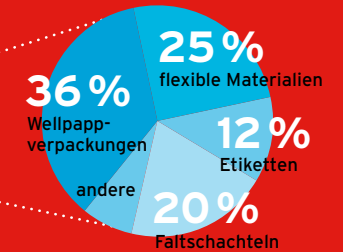
Key Facts Print Packaging

Marktentwicklung (weltweit**)

Marktvolumen in Mrd. US-\$, durchschnittliche jährliche Wachstumsrate (CAGR)



Anteile in % 2016



Trends Print Packaging

Industriespezifische und externe Trends



Makroökonomische und demografische Trends





Key Facts Wirtschaft

Indonesien



267 Mio.

Einwohner (2018)



Währung
Rupiah



Sprache
Bahasa Indonesia, Englisch

Inflation
(in 2017)

3,8 %
(ggü. Vorjahr)

Wirtschaftswachstum

BIP in Mrd. US-\$, reale Wachstumsrate

| | | |
|------|-------|--------|
| 2017 | 1.015 | +5,1% |
| 2018 | 1.005 | +5,1%* |
| 2019 | 1.067 | +5,1%* |

BIP pro Kopf

2017 - 2019, in US-\$



3.876
2017

3.971
2019

+95

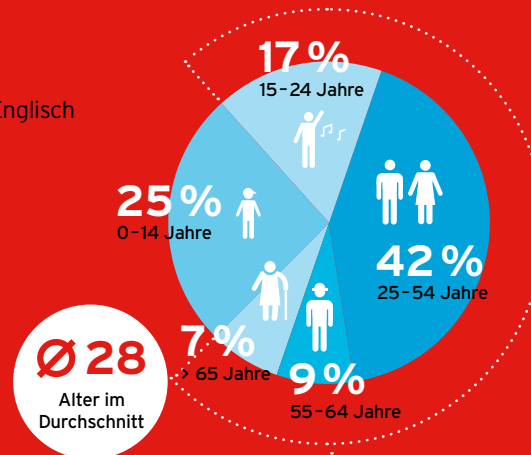
Anteil am
globalen BIP

2017, kaufbereinigt



Key Facts Bevölkerung

Bevölkerungsstruktur



Bildungsstand

95 %

Alphabetisierungsquote
(2015) 15+ Jahre



1.157.453

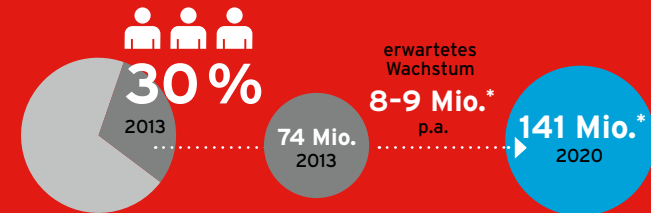
Hochschulabsolventen (2017)

Privater Konsum

Angaben pro Kopf; in US-\$




Mittelschicht



Haushaltseinkommen

in US-\$



Urbanisierung

